Cuescore – manual för nya användare

Skapa en profil

Gå till www.cuescore.com. Så här ser det ut högst upp på sidan.



Längst uppe i högra hörnet (jordgloben) kan du välja språk men tyvärr finns inte svenska med där. Den här manualen är därför på engelska.
Klicka på den ljusblå knappen Join for free.

Du kommer till den här sidan.

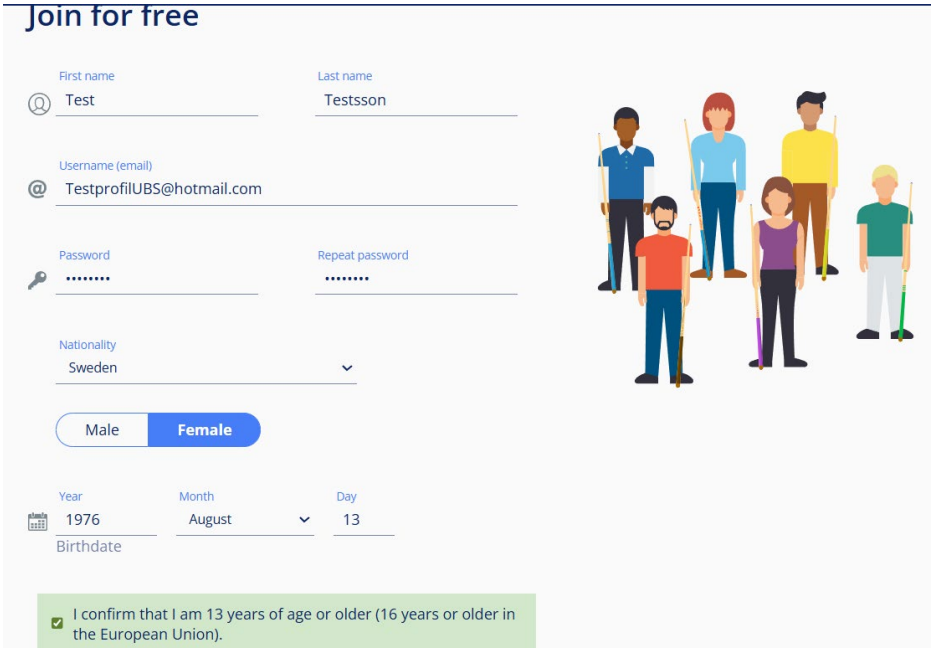

Ange ditt förnamn, efternamn och din mejladress. Välj ett lösenord och upprepa det. Välj nationalitet och kön, och ange födelsedatum. Längst ner får du sen klicka i för att bekräfta att du är över 16 år för att kunna skapa en profil. Klicka på Next-knappen.

På nästa sida måste du godkänna användarvillkoren. Kryssa i rutorna och klicka på Join for free.

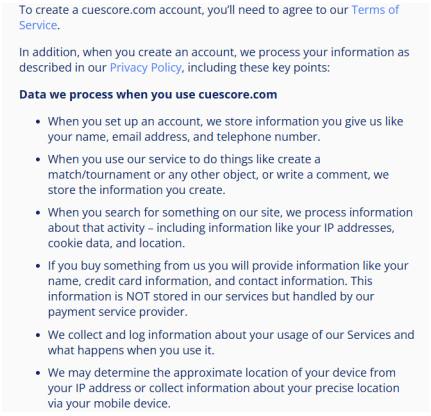
To create a cuescore.com account, you'll need to agree to our Terms of Service.

In addition, when you create an account, we process your information as described in our Privacy Policy, including these key points:

Data we process when you use cuescore.com

- When you set up an account, we store information you give us like your name, email address, and telephone number.
- When you use our service to do things like create a match/tournament or any other object, or write a comment, we store the information you create.
- When you search for something on our site, we process information about that activity – including information like your IP addresses, cookie data, and location.
- If you buy something from us you will provide information like your name, credit card information, and contact information. This information is NOT stored in our services but handled by our payment service provider.
- We collect and log information about your usage of our Services and what happens when you use it.
- We may determine the approximate location of your device from your IP address or collect information about your precise location via your mobile device.

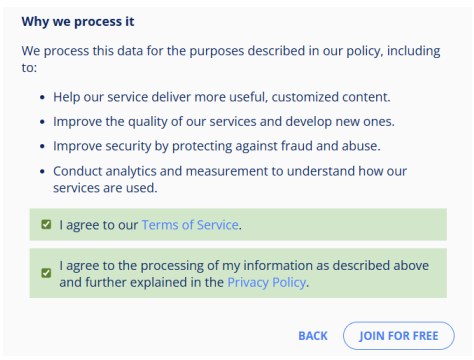

Nu ska du få ett bekräftelsemejl till den mejladress du har uppgett.

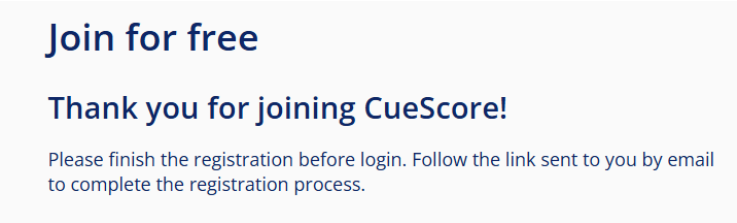

Mejlet skickas från adressen no-reply@cuescore.com och i det står följande:

Hej ,

Du har framgångsrikt registrerats på cuescore.com, men behöver följa denna länk för att färdigställa registreringsprocessen:

Alternativt kan du klippa och klistra in följande adress i din webläsare:
https://cuescore.com/signup/confirm/?uid=81789115&token=ec8d49ffda158b6b838e4578f13896e21e33159e

Din registrering måste färdigställas innan 31. maj 2026.

Klicka på länken för att komma till Cuescores hemsida och logga in. Du kan välja mellan att logga in med den mejladress och lösenord du nyss angav, eller via Facebook.

Redigera din profil

Din profil ser ut så här till en början. För att tävla måste du lägga in en profilbild samt ange vilken klubb du tävlar för. Profilbilden kan du ladda upp själv men klubbtillhörighet måste registreras av Biljardförbundets Poolkommitté. För att tävla i klubbtävlingar behöver du inte ange någon klubbtillhörighet, det är bara om du är med i officiella rankingtävlingar.



Klicka på pennan bredvid bilden för att komma in i redigeringsläget. Adress och stad, tidszon etc är frivilligt men du behöver lägga in ditt telefonnr och din mejladress plus ett välliknande foto, så att tävlingsledaren kan kontakta dig vid behov.

Redigera spelarprofil

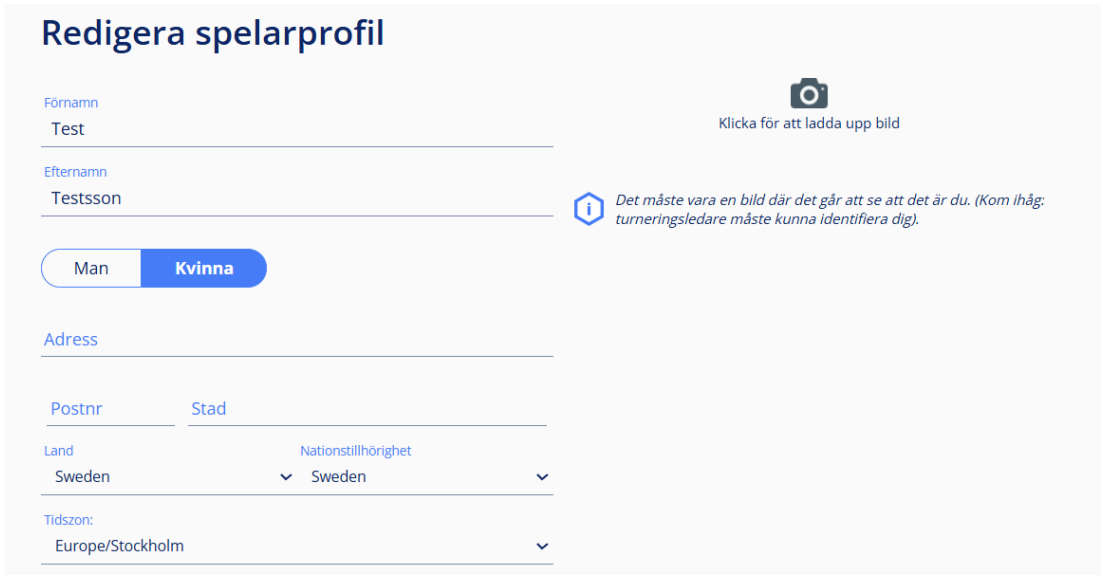



Anmäla dig till en tävling

Det enklaste sättet att hitta den turnering som du vill vara med i är att börja följa de arrangörer som anordnar tävlingar, till exempel Uppsala Biljardsällskap eller Svenska Biljardförbundet.

Gå till Cuescores startsida och filtrera sökrutan enligt följande. Du kan också fritextsöka.
Från: Önskar startdatum
Sort: Into future (dvs framtida tävlingar)
Land: Sweden
Disciplin: Önskad disciplin

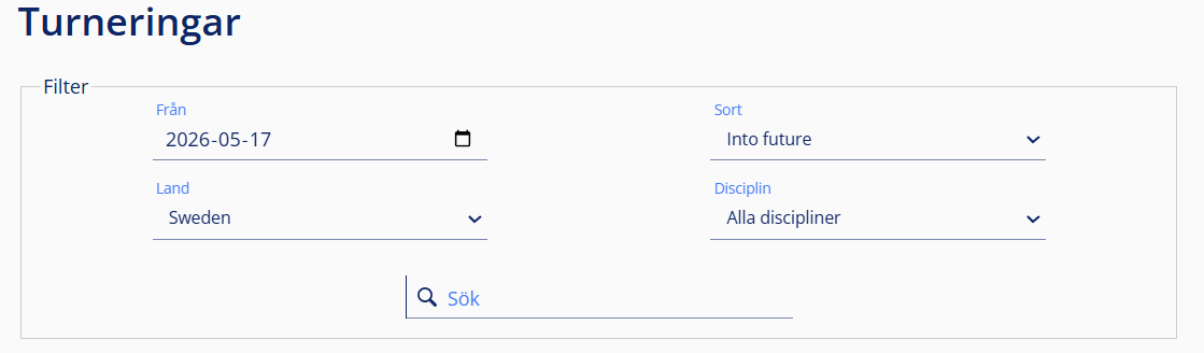

Sökresultatet visas direkt nedanför sökrutan.

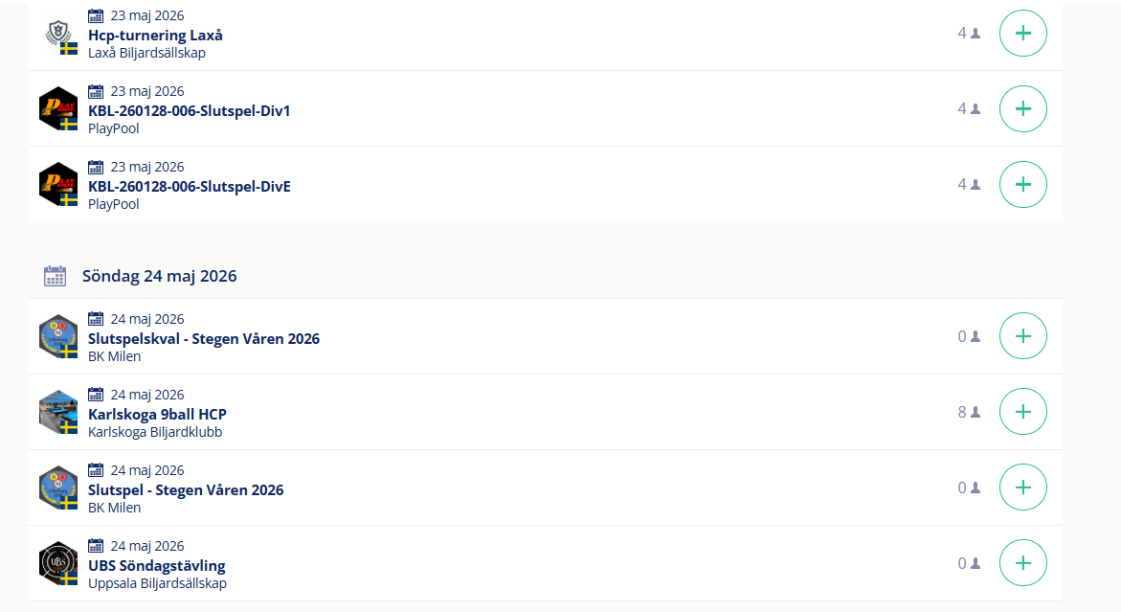

För att följa t ex Uppsala BS klickar du på tävlingsnamnet längst ner och kommer in på denna sida.



Här ser du information om tävlingen, till exempel sista anmälan, vem som organiserar tävlingen och vilken tävlingsform det är. För att anmäla dig till tävlingen klickar du på den blåa knappen **GÅ MED** högst upp under rubriken (du måste vara inloggad för att kunna anmäla dig). När du klickat på knappen blir den mörkblå och byter text till **KOMMER**.

Ett tips är att klicka på knappen **+ FÖLJ** uppe till höger på sidan. Då får du notiser om alla kommentarer och anmälningar för tävlingen. Om du är anmäld till en tävling följer du den automatiskt.

Längst ner på sidan kan du se alla som har anmält sig.



Du kan också se på din profilsida vilka tävlingar du har anmält dig till. Klicka på din profilbild uppe i högra hörnet och sedan på Personal scoreboard.

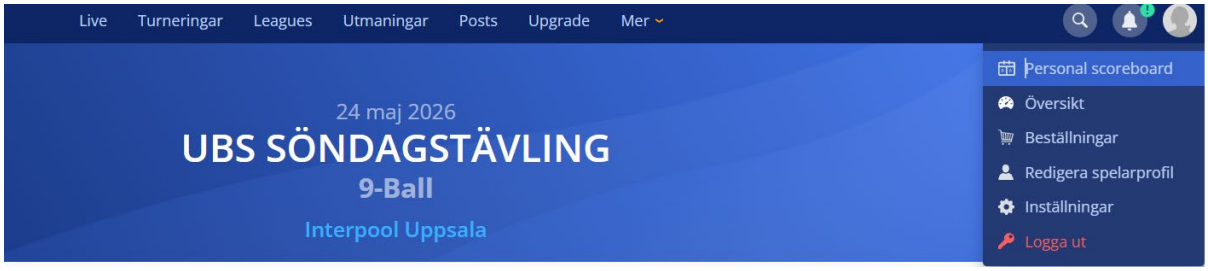

Klicka på rutan med din profilbild igen.

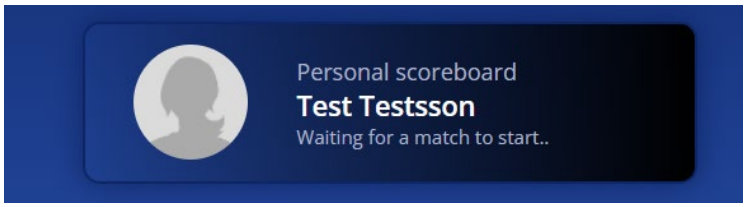

Här ser du att du är anmäld till Uppsalas söndagstävling 24 maj.

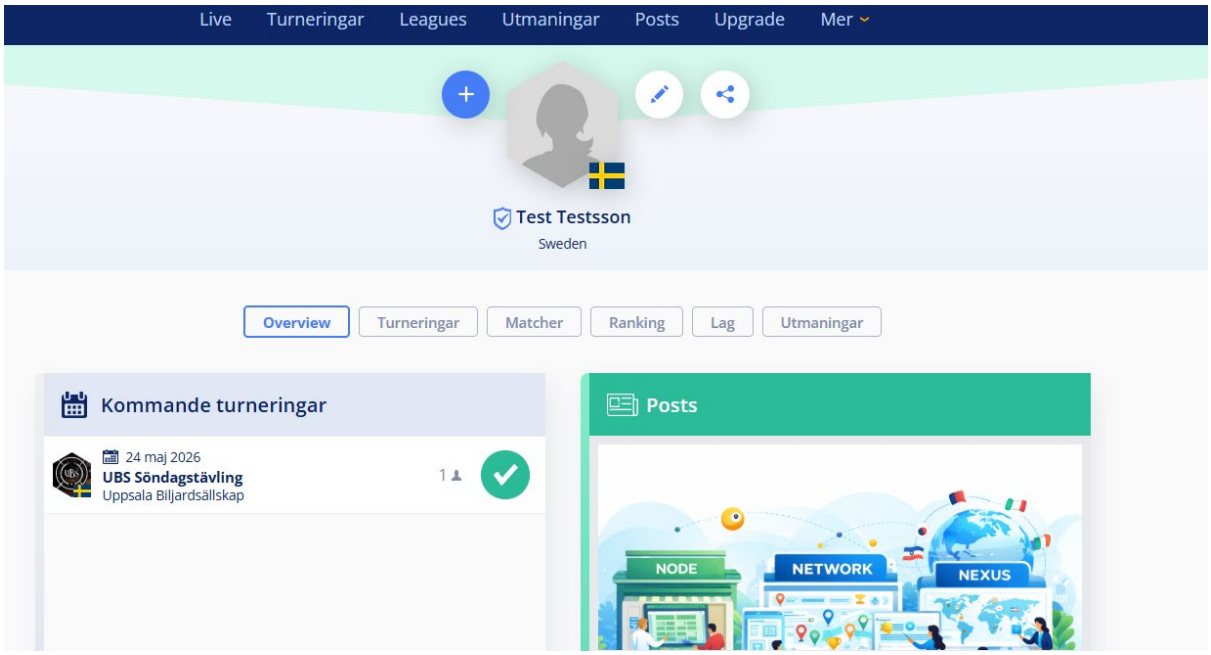

Om du vill följa Uppsala BS klickar du på länken för Uppsala Biljardsällskap. Då kommer du till vår klubbsida. Klicka på det gröna plustecknet uppe på bilden för att börja följa sidan, och det förvandlas till en grön bock som bekräftelse.

